

[トップページ](#) [個人のお客様](#) [三菱 エコキュート](#) [機能情報](#) [おそうじ湯はリンク](#)

## 三菱 エコキュート

販売店様 / 工事店様向け技術情報

<a href="#">トップ</a>	<a href="#">製品ラインアップ</a>	<a href="#">機能情報</a>	<a href="#">はじめてのエコキュート</a>	<a href="#">ご愛用中のお客様</a>	<a href="#">サポート・お問い合わせ</a>	<a href="#">ご購入製品の登録</a>
---------------------	--------------------------	----------------------	-----------------------------	--------------------------	-----------------------------	--------------------------

# おそうじ湯はリンク



スマホ連携



浴槽のおそうじから、湯はりまで。

対応するTOTO（株）システムバス※<sup>1</sup>とエコキュートの連動で、家事の手間を軽減。

[Pシリーズ](#) | [Sシリーズ](#) | [EXシリーズ](#)

\* SRT-B306DM (BS)、コンパクト エコキュート、寒冷地機種を除く

\* おそうじ湯はリンクは、対応するシステムバスおよび別売部品 (GT-BC1) のご購入・専門業者による工事が必要です。システムバスは、システムバスメーカー (TOTO (株)) の製品です。

※<sup>1</sup> : 連動操作にはおそうじ浴槽対応のTOTO (株) 製システムバスが必要となります。対象機種はTOTO (株) のホームページをご確認ください。

## 「浴槽のおそうじ」から「湯はり」まで連動する新機能が登場！



\*写真はイメージです。\*実際には、ふろふたを閉じた状態で洗浄します。

**TOTO**

**MITSUBISHI ELECTRIC**

## 三菱電機ならまるごと「清潔」「家事がラク」

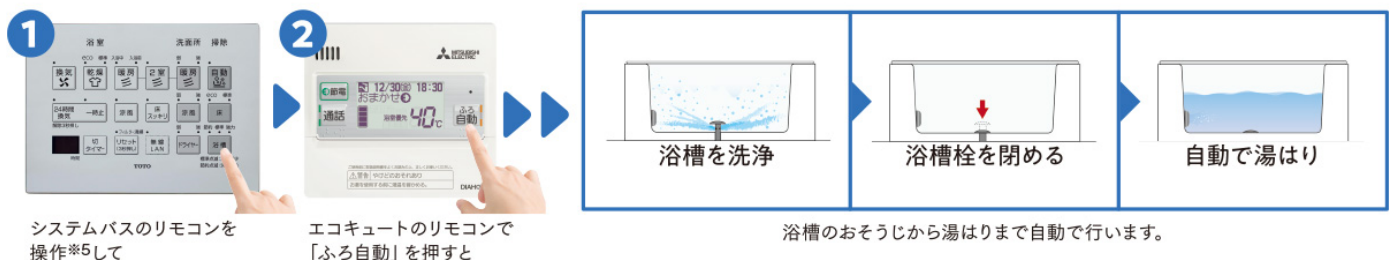
	お湯を抜く※2	配管そうじ※3	浴槽そうじ※2	栓をしめる※2	湯はり※3
従来のエコキュート	×	○	×	×	○
システムバスとの連動でできること	○ 自動化	○	○ 自動化	○ 自動化	○

**三菱 エコキュートとTOTOのシステムバスとの連動なら、おふろの準備から入浴まで自動でおまかせ**

※2： TOTO（株）のシステムバスの「おそうじ浴槽」機能です。

※3： 三菱 エコキュートの機能です。

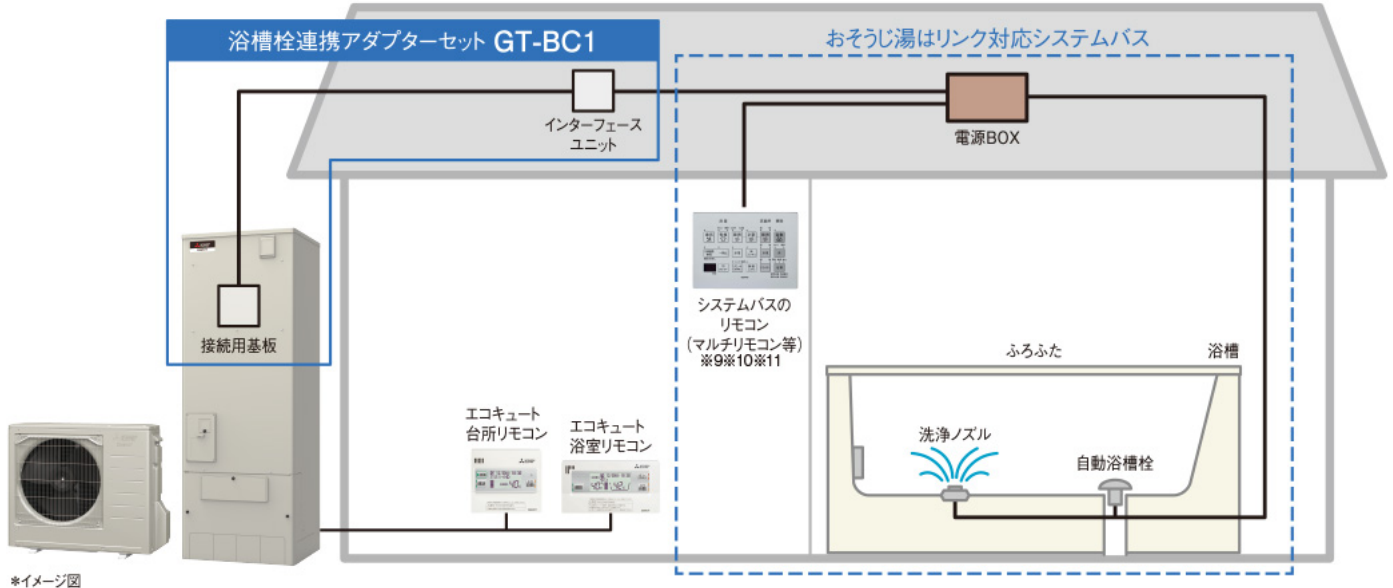
リモコン操作で、浴槽のおそうじから閉栓・湯はりまでおまかせ  
浴槽をお湯と洗剤で洗浄し、すすぎ後に閉栓して湯はりまでを自動で行います。※4



※4： 浴槽のおそうじから閉栓までは、（TOTO（株））システムバスの「おそうじ浴槽」の機能となります。

※5：システムバスのリモコン操作についての詳細は、TOTO（株）のおそうじ浴槽取扱説明書をご確認ください。

## TOTO（株）システムバスの「おそうじ浴槽」<sup>※6※7※8</sup>と連動



\*イメージ図

- ※6：最低使用水圧は浴室の入り口で0.05MPa以上（流動時・45℃）です。水道工事店にご確認ください。これよりも水圧が低いと正常に動作しない場合があります。
- ※7：おそうじ浴槽は（株）ノーリツの登録商標です。
- ※8：おそうじ浴槽は寒冷地には対応していません。
- ※9：システムバスのリモコン（マルチリモコン・おそうじ浴槽専用リモコン）はシステムバスの付属品です。（エコキュートの付属品ではありません。）詳細はシステムバスメーカーへお問い合わせください。
- ※10：おそうじ浴槽の洗浄操作は、脱衣所に設置されているシステムバスのリモコン（マルチリモコンまたはおそうじ浴槽専用リモコン）から行います。\*TOTO（株）製つながる快適セットには対応できません。マルチリモコンでエコキュートは操作できません。
- ※11：マルチリモコンの場合、通信変換ボックス（通信ボックス）が追加されます。

浴槽のおそうじを使わない時も便利



湯はり操作のみで閉栓から湯はりまでを自動で行う機能です。  
栓の閉め忘れ防止に役立ちます。

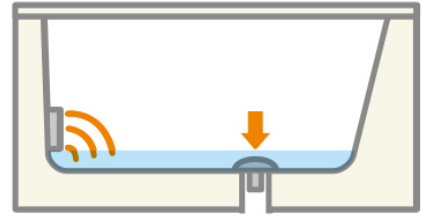


エコキュートのリモコンで!

もしくは



外出先からのスマホ操作で!  
(MyMUを使用したスマホ連携<sup>※12</sup>での湯はり操作)




自動で閉栓して湯はり開始

\*イメージ図

ふろ自動をするときは、浴室やその周辺にいる人の状態などを事前に十分に確認してから操作してください。

※12 : スマホ連携の詳細はMyMUページをご覧ください。

おそうじ湯はリンク 対応型名はこちら 

## 三菱 エコキュート

### 製品ラインアップ

#### Pシリーズ

#### 省スペース

- 一般地向け
- 寒冷地向け

エコキュート ライト / コンパクト エコキュート

#### Sシリーズ

- 一般地向け
- 寒冷地向け

薄型タイプ Sシリーズ  
薄型タイプ Aシリーズ

#### EXシリーズ

- 一般地向け

#### Aシリーズ

### 機能情報

- こだわりの先進仕様
- 給湯スタイル
- ホットあわー
- キラリユキープPLUS
- バブルおそうじ
- おそうじ湯はリンク
- ホトリたーん
- ハイパワー給湯
- スマートリモコン
- 安心設計

### はじめてのエコキュート

### ご愛用中のお客さま

### 販売店様 / 工事店様向け技術情報

[一般地向け](#)

[寒冷地向け](#)

[電力自由化対応](#)

[省エネ制御](#)

[あったかリンク](#)

[MyMU](#)

[太陽光発電システム](#)

[とかんたんに連携](#)

[ソーシャルメディア公式アカウント一覧](#)

[個人情報保護](#) | [利用規約](#) | [総合サイトマップ](#)

© Mitsubishi Electric Corporation