

[トップページ](#) | [個人のお客様](#) | [三菱 エコキュート](#) | [機能情報](#) | [スマートリモコン](#)

三菱 エコキュート

販売店様 / 工事店様向け技術情報

トップ	製品ラインアップ	機能情報	はじめてのエコキュート	ご愛用中のお客様	サポート・お問い合わせ	ご購入製品の登録
-----	----------	------	-------------	----------	-------------	----------

スマートリモコン

多彩な機能も一目でわかる。
 家族みんなが使いやすい、先をいくリモコン。

対応※ | Pシリーズ | Sシリーズ | EXシリーズ | Aシリーズ

※エコキュート本体のシステム形名をご確認いただき、対応したリモコンをご使用ください。組み合わせが異なるリモコンは使用できません。

※一部非対応の形名もございます。詳細は各製品仕様をご参照ください。

ドット表示

精細な表示でわかりやすくお知らせ



例：バブルおそうじ中の場合

精細なドット表示（液晶の一部）により、運転や給湯の状況をハッキリとした文字でわかりやすくお知らせします。

* SRT-C20Dは除く

ワンボタン・ワン機能

ボタンひとつでパッと一発操作OK



ふろ自動運転や湯量・湯温設定など、ボタン一つで一発操作OK。またよく使う部分の文字も大きく、操作がスムーズ！

双方向ハンズフリーインターホン機能※

台所・浴室リモコン間で同時通話OK

リモコン間で会話ができ、何かと便利。お年寄りの入浴時の安心感も高めます。

※サブリモコンは対応していません。

音声ガイダンス機能

操作を声で教えてくれるやさしさ

操作のたびに動作内容と注意喚起を、音声で親切にお知らせ。うっかりミスもしにくいと好評です。

チャイルドロック

お子さまのいるご家庭のために



ボタンをロックして誤操作を防止するセーフティ機能を搭載。お子さまのいるご家庭の笑顔をしっかり守ります。

* SRT-C20Dは除く

追加で設置OK！サブリモコン



RMCB-KZ5

サブリモコンでは、給湯温度の変更、音量変更、タンク内温度の確認等ができます。

* 対応機種については各製品仕様の別売部品をご確認ください。

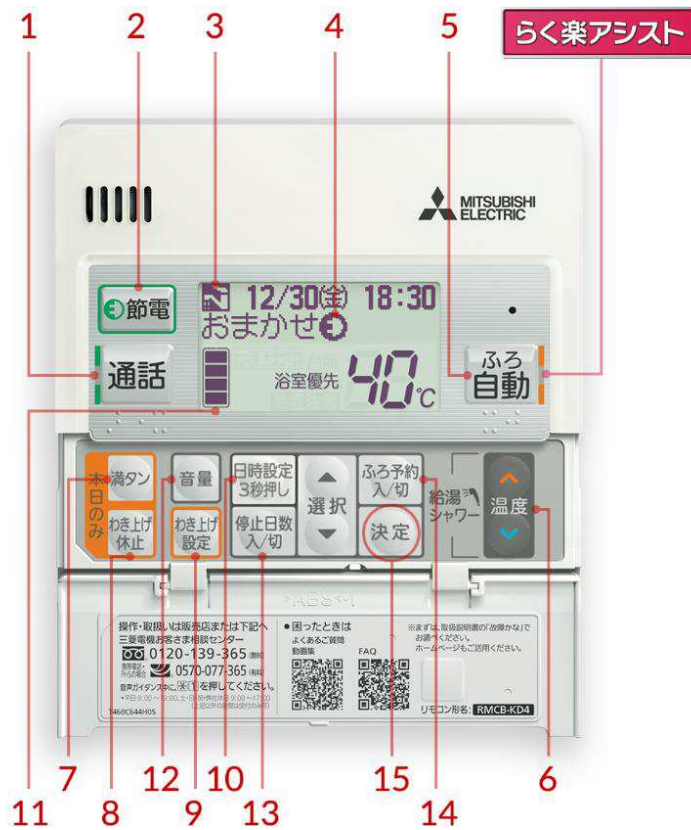
* インターホン機能はありません。

ホットあわー用リモコンセット〈RMCB-H5SE〉

* 各操作内容は追いきフルオートの場合で説明。

* コンパクト エコキュートのリモコンは[こちら](#)を参照ください。

台所リモコン〈RMCB-KD5〉



らく楽アシスト

カラーバーで識別可能

ひと目でスイッチがわかります。

1 通話

浴室リモコンと通話できます。

★点字表示あり

2 節電モード

わき上げ量を節約して消費電力量を抑えることができます。

3 給湯マーク

給湯中に表示します。

4 節電マーク

節電設定中に表示します。

5 ふろ自動

湯はり、自動保温、自動たし湯などします。

★点字表示あり

6 給湯温度の設定

蛇口やシャワーに行くお湯の温度を設定できます。

[水、35℃～
48℃ (1℃刻み)、
50℃、60℃]

7 満タンわき増し

タンク内のお湯のわき増しができます。

8 わき上げ休止

その日の昼間のわき上げを休止します。

9 わき上げ設定

10 日時設定

11 残湯量

12 音量

わき上げセートを設定します。「おまかせ」がオススメです。

現状日時を設定したり、変更するときには使用します。

タンク内の45℃以上のお湯の量（目安）を表示します。

首戸カイトンス、通話時の音量を設定できます。

13 停止日数

数日間給湯機のわき上げを停止するときには使用します。

14 ふろ予約

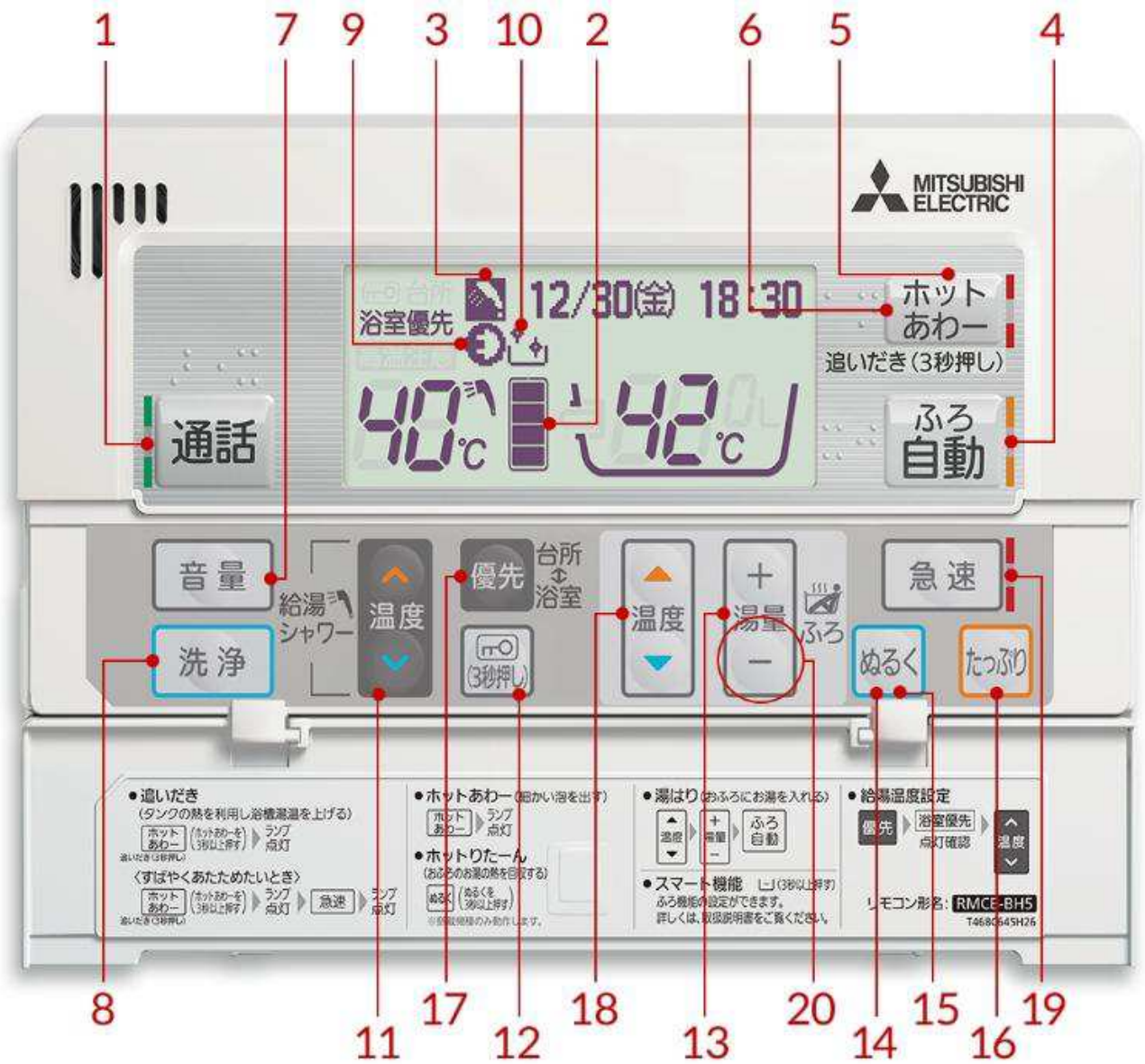
予約した時間におふろにお湯をはれます。

15 スマート機能 「決定」を3秒押しで設定変更。

- タンク内温度
- 給湯ガイド
- 湯切れ報知音
- バックライトモード
- 電力契約モード
- 使用湯量確認
- ホットりた
- 自動消灯時間
- 使用湯量モード
- ピーク停止
- 外部接続

* 設定項目は機種により異なります。

浴室リモコン 〈RMCB-BH5〉



1 通話

台所リモコンと通話できます。
★点字表示あり

2 残湯量

タンク内の45℃以上のお湯の量（目安）を表示します。

3 給湯マーク

給湯中に表示します。

4 ふろ自動

湯はり、自動保温、自動たし湯などをします。
★点字表示あり

5 あつく（3秒押し）

追いだきをします。
★点字表示あり

※インターホンタイプリモコンセットでは、

6 ホットあわー

ホットあわーを開始します。

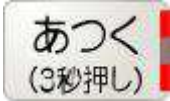
7 音量

音声ガイダンス、通話時の音量を設定できます。

8 洗浄

ふろ配管内の洗浄をします。

「ホットあわー」ではなく「あつく」になります。



9 節電マーク

台所リモコンと通話できます。

★点字表示あり

10 キラリユキープマーク

キラリユキープ動作中に表示します。

11 給湯温度の設定

蛇口やシャワーに行くお湯の温度を設定できます。

[水、35℃～48℃ (1℃刻み)、50℃、60℃]

12 チャイルドロック

浴室リモコンの操作を無効にします。(3秒押し)

13 ふろ湯量

湯はりの量を設定します。

[100L～400L (20L刻み)]

14 ぬるく

おふろにさし水をします。

15 ホットりたーん

おふろの残り湯の熱を回収し、タンクに戻します。(ぬるく3秒押し)

ホットりたーん機能搭載機種のみ

16 たっぷり

おふろにたし湯をします。

17 リモコン優先変

!

給湯温度が変更可能なリモコンを切り替えます。

18 ふろ温度

湯はりの温度を設定できます。

[35℃～48℃ (1℃刻み)]

19 急速切替

急速追いだきに切り替えます。

20 スマート機能 「ー」を3秒押しで設定変更。

●ふろ自動継続時間

●湯はりモード

●ホットあわーモード

●ホットあわー時間

●キラリユキープモード

●キラリユキープ時間

●バブル洗浄モード

●自動たし湯モード

●高温さし湯量

●凍結予防運転

●湯切れ報知音

●自動消灯時間

●バックライトモード

●アシスト湯はり

●ヒートポンプ保温

* 設定項目は機種により異なります。

リモコンの操作方法を動画で見る

三菱 エコキュート

製品ラインアップ

Pシリーズ

- 一般地向け
- 寒冷地向け

省スペース

エコキュート ライト / コンパクト エコキュート

Sシリーズ

- 一般地向け
- 寒冷地向け

薄型タイプ Sシリーズ
薄型タイプ Aシリーズ

EXシリーズ

- 一般地向け

Aシリーズ

- 一般地向け
- 寒冷地向け

機能情報

- こだわりの先進仕様
- 給湯スタイル
- ホットあわー
- キラリユキープ
- バブルおそうじ
- ホットりたーん
- ハイパワー給湯
- スマートリモコン
- 安心設計
- 電力自由化対応
- 省エネ制御
- あったかリンク
- MyMU / DIAHOT REMOTE
- 太陽光発電システム
とかんたん
- 太陽光発電システム
とかしこく

はじめてのエコキュート

ご愛用中のお客さま

販売店様 / 工事店様向け技術情報

[個人情報保護](#) | [利用規約](#) | [総合サイトマップ](#)

© Mitsubishi Electric Corporation