

オート 24号 FH-2423SAシリーズ

希望小売価格 **364,100** 円～ (税抜：331,000 円～)

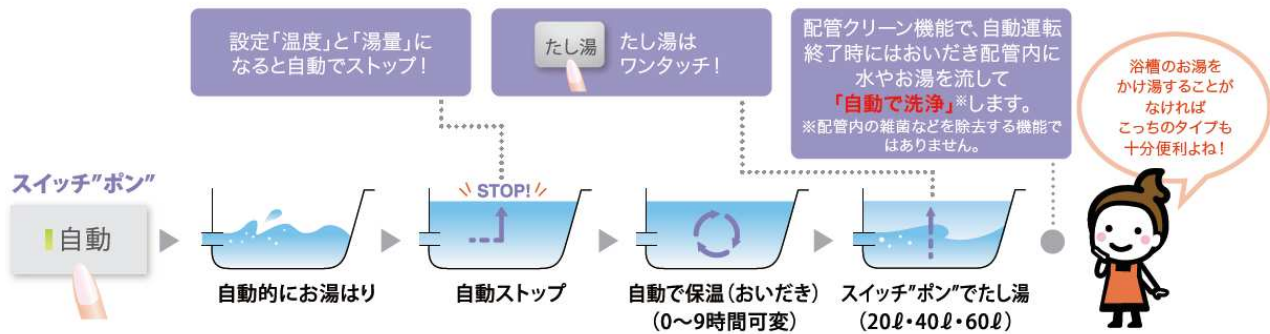
基本機能

- | | |
|--------------|-------------|
| Q機能 | 水量サーボ |
| 低NOx・低騒音バーナー | 低温度出湯32℃ |
| 壁面火災防止装置 | 側方近接 (1cm) |
| 自己診断機能 | あんしん点検対象 |
| 配管クリーン機能 | 湯はり完了前お知らせ |
| おいだき | たし湯 |
| さし水 | 予約運転 |
| 凍結予防機能付き | グリーン購入法適合商品 |
| 従来型 | オートタイプ |
| 屋外設置 | 塩害対策 |

閉じる

オートタイプ

スイッチ“ポン”で設定湯量と温度の湯はりから保温（おいだき）まで自動で行ないます。



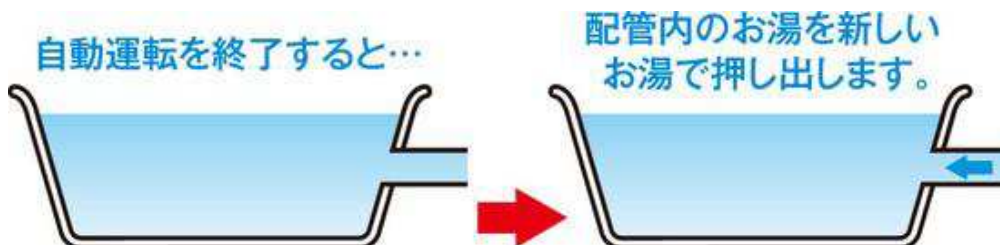
※残り湯が少ない状態（循環口より少ない時）で自動湯張りをすると、設定湯量より多くなります。

※配管クリーン機能は器種によって対応していない場合もあります。

※保温時間の設定は器種により異なる場合があります。


配管クリーン機能

自動運転終了後においだき用配管をあたらしいお湯で洗い流します。



スピードお湯はりで、“より早く入浴したい”

●自動湯はり時間の短縮(入水温度20℃/設定40℃ 180Lお湯はり)

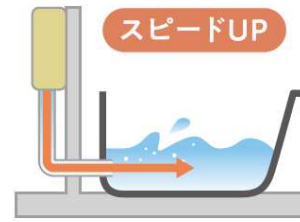


スピードお湯はり 最大**30ℓ/分**※

最大湯量の上限がアップされ、自動お湯はりが、スピードアップしました。入浴待ち時間が短くなり、一刻も早く入浴したいタイミングに対応します。

お湯はりの待ち時間

約**12分**※1 ▶ 約**9.5分**※2へ



※1 FH-2420AWLで入水温度20℃・出湯温度40℃の場合、180Lお湯はりでの所要時間(パロマ調べ)
 ※2 FH-2423SAWLで入水温度20℃・出湯温度40℃の場合、180Lお湯はりでの所要時間(パロマ調べ)
 ※ 配管条件(配管長・配管径・配管経路)、給水圧、出湯量などにより異なる場合があります。

保温運転の燃焼モードのカスタマイズ

保温運転を目的にあわせて自分の好みに、保温時間をカスタマイズすることができます。



さらに湯温を安定させたい ▶ 「しっかりモード」
 ガス代・電気代を節約したい ▶ 「ゆったりモード」



パロマ独自の"面"センサーによる、壁面火災防止装置

火災の原因にもなりうる機器本体の異常過熱を、従来機器のような"点"センサーではなく、本体全面をカバーする"面"センサーでキャッチ。より早く、確実に機器の状態をキャッチすることで、事故を防ぎます。



従来の過熱防止装置



壁面火災防止装置



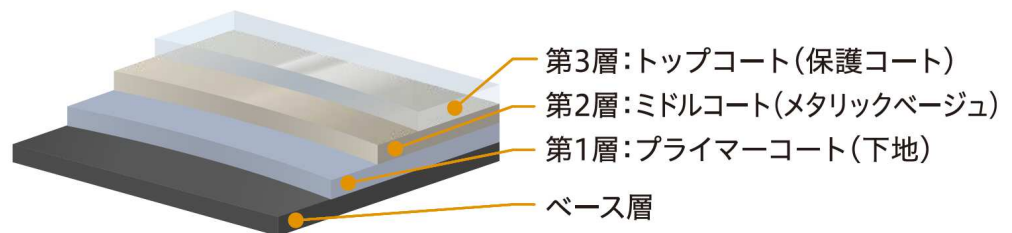
面センサー

壁面火災防止装置
(樹脂シート)

「3層コーティング&塩害対応」で、美しい外観をいつまでも

外装は、プライマーコート（下地）、ミドルコート（メタリックページュ）、トップコート（保護）の、3層コーティングで、傷や天候による劣化から守り、いつまでも美しい外観を保ちます。さらに標準で塩害対応仕様※1のため、沿岸地域にお住まいの方でも安心して設置して頂けます。

※1フロントカバー本体にサビにくく、腐食に対して強い塗装・材質を施し、「耐塩害仕



様」は日本冷凍空
調工業規格
JRA9002に基づい
ています。

オプション品

ページ：2 / 3



Customer Support

🔥🔥🔥 お客様サポート 🔥🔥🔥



お問い合わせ



よくある質問



カタログ



ユーザ登録

修理・点検などのご依頼

0120-193-860

受付時間：24時間365日受付けております。

商品情報

- キッチン
- 給湯器・熱源機
- 温水暖房・床暖
- 業務用機器

お客さまサポート

- サービス案内
- 修理のご案内
- 点検のご案内
- よくあるご質問
- 製品を安全に正しくお使いいただくために

ビジネスのお客さま

- パロマ学校のご案内
- 「パロマほっとなび」のご
- 製品情報データ

企業情報

カタログ

Global

採用情報

販売店検索

Notices Regarding Produ

個人情報の取り扱い

サイトのご利用にあたって

サイトマップ



Copyright (c) Paloma Co., LTD. All rights reserved.

